MEA doświetlacze piwniczne

Montaż doświetlaczy

Prosty, szybki i racjonalny montaż doświetlaczy.

Przy montażu doświetlaczy należy uwzględnić 15 cm odstęp między brzegiem okna, a spodem doświetlacza.

1. Zaznaczyć miejsce mocowania doświetlacza

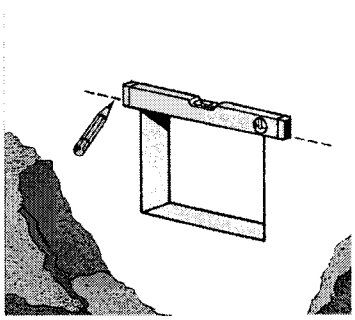

2. Założyć ruszt i zabezpieczenia

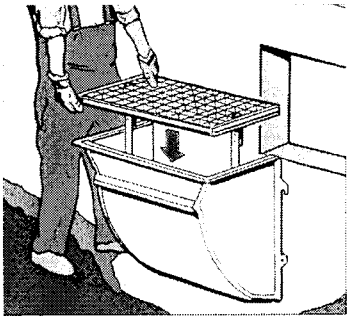

3. Zaznaczyć miejsca wiercenia otworów

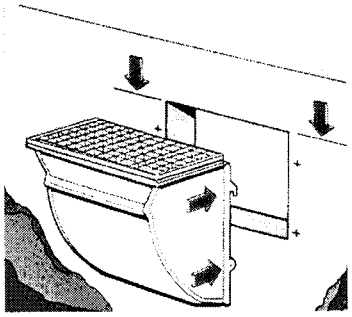

4. Wywiercić otwory



5. Zamocować podkładki i kołki rozporowe

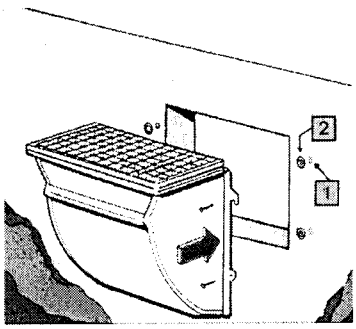

6. Przymocować nadstawki (maksymalnie 3)
Przy montowaniu 2 lub 3 nadstawek należy stosować nadstawki wzmocnione i wzmocnione doświetlacze.

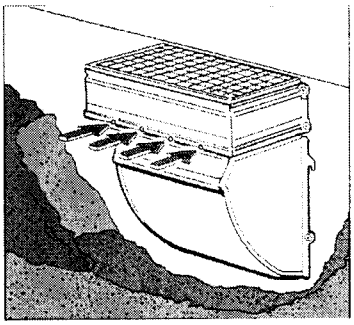

7. Wypełnić jednorodnym, warstwowo układanym materiałem.



8. Ubić ziemię zachowując odpowiednią odległość do doświetlacza

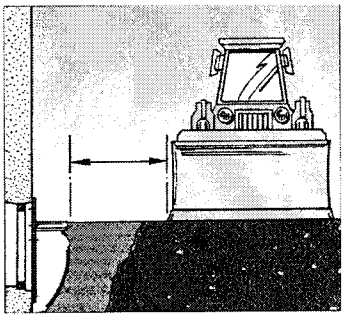

Proponujemy, by podczas montażu zabezpieczyć doświetlacze np. folią.